

MWST-Satzerhöhung per 1. Januar 2024

Anleitung zur Umstellung im Abacus

Betrifft Projekt / Auftrag	Anpassung im Abacus
Ersteller	Dalia Bohn
Version Erstelldatum	V3 13.07.2023
Zusätzliche Ressource	https://downloads.abacus.ch/downloads-page/weitere-applikationsdokumente/finanzbuchhaltung/

Änderungsverzeichnis

Version	Datum	Änderung	Autor	Status
0.1	24.04.2023	Entwurf	BODA	Abgeschlossen
0.2	22.06.2023	Diverse Erweiterungen	BODA	Abgeschlossen
0.3	13.07.2023	Diverse Erweiterungen	BODA	Abgeschlossen



Inhaltsverzeichnis

1	Einleitung	3
2	Steuersatzerhöhung per 01.01.2024	3
3	Nötige Anpassungen im Abacus	5
4	Selektion des gültigen MWST-Satzes (Zeitachse)	11

1 Einleitung

Aufgrund der eidgenössischen Abstimmung vom 25. September 2022 werden die MWST-Sätze erhöht. Diese Anleitung wird Ihnen Schritt für Schritt zeigen, wie Sie die Umstellung im vorzunehmen haben, damit das System ab dem 01.01.2024 die neuen MWST-Sätze verwenden wird. Der ESTV hat am 7. Februar 2023 detaillierte Informationen in der MWST-Info 19 "[Steuersatzerhöhung per 1. Januar 2024](#)" veröffentlicht.

2 Steuersatzerhöhung per 01.01.2024

2.1 Satzanpassungen

	bis 31.12.2023	ab 01.01.2024
Normalsatz	7.7%	8.1%
Reduzierter Steuersatz	2.5%	2.6%
Sondersatz für Beherbergungsleistungen	3.7%	3.8%

Quelle [ESTV](#)

Auch die Saldosteuersätze und Pauschalsteuersätze werden angepasst gemäss folgender Tabelle:

	bis 31.12.2023	ab 01.01.2024
Saldosteuersätze und Pauschalsteuersätze	0.1%	0.1%
	0.6%	0.6%
	1.2%	1.3%
	2.0%	2.1%
	2.8%	3.0%
	3.5%	3.7%
	4.3%	4.5%
	5.1%	5.3%
	5.9%	6.2%
	6.5%	6.8%

Quelle [ESTV Saldosteuersätze](#) und [ESTV Pauschalsteuersätze](#)

2.2 Grundsätzliches der Rechnungsstellung

Massgeben für den anzuwendenden Steuersatz ist der **Zeitpunkt der Leistungserbringung** und bei periodischen Leistungen (z. B. Abonnement) ist der **Zeitraum der Leistungserbringung** entscheidend. Die Art der Deklaration mit vereinnahmter (nach Geldfluss) oder vereinbarter Methode (Datum der Rechnungsstellung) hingegen ist irrelevant für den anzuwendenden Steuersatz. Bis zum 31. Dezember 2023 erbrachte Leistungen unterliegen den bisherigen Steuersätzen. Ab dem 1. Januar 2024 erbrachte Leistungen gelten die neuen Steuersätze.

2.2.1 Handhabung der periodischen Leistungen

Abonnemente für Beförderungsleistungen oder Service- und Wartungsverträge sind in der Regel im Voraus zu bezahlen. Erstreckt sich ein Abonnement oder ein Vertrag über den Zeitpunkt der Steuersatzerhöhung, muss das Entgelt grundsätzlich pro rata temporis auf den bisherigen und den neuen Steuersatz aufgeteilt werden.

2.2.2 Umgang mit Teilrechnungen

Es ist empfehlenswert, Aufträge per Ende 2023 in Teilrechnungen und Arbeitsbeschrieben korrekt abzugrenzen. Ein Augenmerk ist dabei auf die angefangenen Leistungen zu legen, diese müssen nach Art, Gegenstand, Umfang und Zeitpunkt/-raum detailliert aufgeführt werden. Werden Leistungen, die aufgrund des Zeitraums ihrer Erbringung sowohl den bisherigen als auch den neuen Steuersätzen unterliegen, auf derselben Rechnung aufgeführt, sind das Datum oder der Zeitraum der Leistungserbringung und der darauf entfallende Betragsanteil getrennt auszuweisen. Ist dies nicht der Fall, müssen die gesamten fakturierten Leistungen zum neuen Steuersatz abgerechnet werden.

2.2.3 Abrechnung mit der ESTV

In der Abrechnung des 3. Quartals 2023 (bei effektiver Methode) oder des 2. Semesters 2023 (bei Saldosteuersatz) können die Umsätze erstmals sowohl zu den bisherigen als auch zu den neuen Steuersätzen deklariert werden. Entgelte, die in einer früheren Abrechnung zu deklarieren sind, aber Leistungen betreffen, die nach dem 1. Januar 2024 erbracht werden, sind vorerst zu den bisherigen Steuersätzen zu deklarieren. Sie können frühestens in den vorerwähnten Abrechnungen berichtet werden («-» Ziffer 312, «+» Ziffer 313 der Abrechnung), spätestens jedoch mit der Finalisierung der Steuerperiode 2023.

3 Nötige Anpassungen im Abacus

3.1 Wichtiger Hinweis:

Wenn Sie weitere **externe Schnittstellen** mit MWST-pflichtigen Buchungen im Einsatz haben, melden Sie sich bitte umgehen und vor den Abacus-Anpassungen bei Ihrem persönlichen Berater.

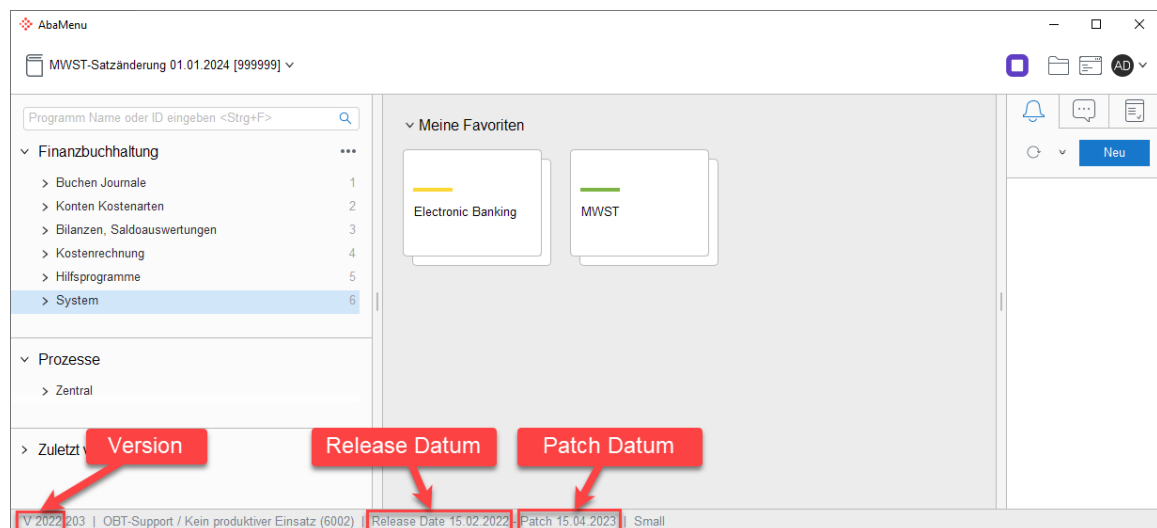
3.2 F5311 – Anpassung mittels Massenmutation via Assistenten

3.2.1 Voraussetzung

Der Assistenten ist ab den folgenden Abacus Versionen im Programm F5311 verfügbar:

Version	Effektive Steuersätze	Pauschal- resp. Saldosteuer
V2023	Release 15.02.2023	Patch 15.05.2023
V2022	Patch 15.03.2023	Patch 15.05.2023
V2021	Patch 15.08.2023	Patch 15.08.2023

So überprüfen Sie die Abacus Version, die Sie im Einsatz haben:



Ältere Version im Einsatz?

Falls eine ältere Version als 2021 im Einsatz ist, wird im Kapitel 3.2.3 Anpassung via Massen Anpassung oder im Kapitel 3.2.3 die manuelle Erfassung der notwendigen Zeitachsen erklärt.

Wichtiger Hinweis: Es wird aber nicht möglich sein, das neue Steuerformular korrekt auszufüllen und die MWST direkt einzureichen. Dafür wird eine neuere Version benötigt.

3.2.2 Anleitung via Assistenten

Es ist lediglich notwendig, auf den bestehenden MWST-Codes eine neue Zeitachse mit dem neuen Steuersatz anzulegen, um den Satzwechsel vorzunehmen. Im Programm 5311 "Mehrwertsteuer-Code definieren" gibt es einen Assistenten, der automatisch neue Zeitachsen mit dem zukünftigen Satz erstellt.

Dies wird auf alle Sätze angewendet (sowohl effektiv als auch pauschal) und auf alle Mandanten. Zudem wird auch der potenzielle erfasste Saldosteuersatz in F6312 angepasst.

Schritt 1: Öffnen Sie das Programm F5311 und klicken Sie im Menüband auf "Datei". Anschliessend wählen Sie auf die Schaltfläche "CH MWST-Sätze für 2024 anlegen":

5311 Mehrwertsteuer-Codes definieren - MWST-Steuerrhöhung 01.01.2024 (999999)

Menüband: Datei, Bearbeiten, Ansicht, Gehe Zu 2

Buttons: Codes, Benachrichtigung, Aufgabe, Schnellliste

TYP	LAND	FORMULARNUMMER	AKT. ACHSE GÜLTIG AB	AKT. ACHSE SATZ	AKT. ACHSE PFLICHTIG
Vorsteuer	CH	0	01.01.2022	0.00	100.00
Umsatzsteuer	CH	0	01.01.2015	0.00	100.00
Vorsteuer	CH	0	01.01.2018	7.70	100.00
Vorsteuer	CH	0	01.01.2018	2.50	100.00
Vorsteuer	CH	0	01.01.2018	7.70	100.00
Vorsteuer	CH	0	01.01.2018	2.50	100.00
Vorsteuer	CH	0	01.01.2015	0.00	100.00

SELEKTION

MWST-Code: 101, VST norm. ER Wasser, Formularnummer: 0, Land: CH

DEFINITIONEN

Steuertyp: Vorsteuer, Umsatzart: Entgelt, Berechnungsart: Wahlweise, Vorschlag: Inklusiv

SPEZIALEINSTELLUNGEN

Steuernummer-Id: CHE-123.457.XXX

GESCHÄFTSBEREICHE

ZEITABHÄNGIGE DATEN ERFASSEN

GÜLTIG AB	SATZ	% PFLICHTIG	STEUERKONTO	BEZEICHNUNG	HILFSKONTO
01.01.2015	8.00	100	101920	MWST Vorsteuer ER Wasser	90100010
01.01.2018	7.70	100	101920	MWST Vorsteuer ER Wasser	90100010

Das ist die aktuell gültige Zeitachse.

Schritt 2: Ein Dialogfenster öffnet sich und eine Information wird angezeigt. Bestätigen Sie mit "Weiter", um den Assistenten zu starten:

MWST-Sätze 2024

1. Information
2. Verarbeitung

Information zum Vorgang
Nachfolgend finden Sie eine Beschreibung welche Zeitachseneinträge angelegt werden.

Information

Im nachfolgenden Vorgang werden neue Zeitachseneinträge für die ab dem 1. Januar 2024 gültigen MWST-Sätze angelegt.
 MWST-Codes mit Normalsatz erhalten einen neuen Eintrag mit 8.1%.
 MWST-Codes mit Sondersatz erhalten einen neuen Eintrag mit 3.8%.
 MWST-Codes mit reduziertem Satz verbleiben bei 2.6%.

WICHTIG: der Vorgang aktualisiert sämtliche Mandanten der Installation, in welchen der Benutzer Zugriff auf das Programm 'Mehrwertsteuer-Codes definieren' hat.

Das Programm zeigt an, wie die MWST-Sätze angepasst werden.

Zurück **Weiter** Fertigstellen Abbrechen

Schritt 3: In diesem Schritt legt das System die Zeitachse einträge an und wenn "Vorgang abgeschlossen" (Nr. 4) angezeigt wird, können Sie mit der Schaltfläche "Fertigstellen" (Nr. 5) das Dialogfenster schließen:

Zeitachse einträge anlegen
Für die neuen MWST-Sätze werden Zeitachse einträge angelegt.

✓ **Vorgang abgeschlossen** (4)

ZEITPUNKT	NACHRICHT
15:11:30	Beginne mit dem Anlegen der neuen Zeitachse einträge.
15:11:30	Neue Zeitachse einträge für Mandant 1818 angelegt.
15:11:31	Neue Zeitachse einträge für Mandant 4510 angelegt.
15:11:31	Neue Zeitachse einträge für Mandant 6000 angelegt.
15:11:32	Neue Zeitachse einträge für Mandant 7777 angelegt.
15:11:32	Neue Zeitachse einträge für Mandant 9999 angelegt.
15:11:32	Neue Zeitachse einträge für Mandant 82200 angelegt.
15:11:33	Neue Zeitachse einträge für Mandant 880202 angelegt.
15:11:33	Neue Zeitachse einträge für Mandant 891000 angelegt.
15:11:34	Neue Zeitachse einträge für Mandant 900000 angelegt.
15:11:34	Neue Zeitachse einträge für Mandant 999999 angelegt.
15:11:34	Prozess beendet.

Bei allen Mandanten werden die Zeitachsen in diesem Schritt angelegt, sofern der Benutzer auf mehrere

5 **Fertigstellen**

Schritt 4: Überprüfen Sie die neu angelegten Zeitachsen indem Sie einen "MWST-Code" anwählen und anschliessen unter dem Register "Zeitabhängige Daten erfassen" die Zeile, die ab dem 01.01.2024 gültig ist, anschauen:

5311 Mehrwertsteuer-Codes definieren - MWST-Steuererhöhung 01.01.2024 (999999)

MWST-CODE	BEZ SPRACHABHÄNGIG	TYP	LAND	FORMULARNUMMER	AKT. ACHSE GÜLTIG AB	AKT. ACHSE SATZ	AKT. ACHSE PFLICHTIG	FORM. 2010 1. ZIFFER	FORM. 2010 2. ZIFFER
049	VST steuerfrei generell	Vorsteuer	CH	0	01.01.2022	0.00	100.00	0	0
099	UST steuerfrei generell	Umsatzsteuer	CH	0	01.01.2015	0.00	100.00	0	0
101	VST norm. ER Wasser	Vorsteuer	CH	0	01.01.2024	8.10	100.00	400	0
102	VST red. ER Wasser	Vorsteuer	CH	0	01.01.2024	2.60	100.00	400	0

SELEKTION
MWST-Code: 101 VST norm. ER Wasser Formelnummer: 0 Ohne Zuordnung Form. 2010 1. Ziffer: 400 Vorsteuer Material, Dienstleistung
Land: CH Form. 2010 2. Ziffer: 0 Ohne Zuordnung

DEFINITIONEN
Steuertyp: Vorsteuer Umsatzart: Eingelt Nicht Pauschal
Berechnungsart: Wahlweise Vorschlag Inklusiv Nicht Optiert

SPEZIALEINSTELLUNGEN
Steuernummerid: CHE-123.457.XXX Gültig bis: Folgcodes:

BESCHAFTSBEREICHE
Wertebereich: []

ZEITABHÄNGIGE DATEN ERFASSEN

GÜLTIG AB	SATZ	PFLICHTIG	STEUERKONTO	BEZEICHNUNG	HILFSKONTO	BEZEICHNUNG
01.01.2015	8.00	100	101920	MWST Vorsteuer ER Wasser	90100010	FIBU MWST Hilfskonto
01.01.2018	7.70	100	101920	MWST Vorsteuer ER Wasser	90100010	FIBU MWST Hilfskonto
01.01.2024	8.10	100	101920	MWST Vorsteuer ER Wasser	90100010	FIBU MWST Hilfskonto

Die neue Zeitachse wurde angelegt mit dem neuen MWST-Satz und dem "Gültig ab" Datum vom 01.01.2024.

7

Neue Zeitachse Zeitachse löschen
Gültig ab: 01.01.2024 Steuerkonto: 101920 MWST Vorsteuer ER Wasser
Satz: 8.10 Hilfskonto: 90100010 FIBU MWST Hilfskonto

Zwei Hinweise:

5311 Mehrwertsteuer-Codes definieren - MWST-Steuerhöhung 01.01.2024 [999999]

MWST-CODE	BEZ SPRACHABHÄNGIG	TYP	LAND	FORMULARNUMMER	AKT. ACHSE GÜLTIG AB	AKT. ACHSE SATZ	AKT. ACHSE PFLICHTIG	FORM. 2010 1. ZIFFER	FORM. 2010 2. ZIFFER
049	VST steuerfrei generell	Vorsteuer	CH		0 01 01 2022	0.00	100.00	0	0
099	UST steuerfrei generell	Umsatzsteuer	CH		0 01 01 2015	0.00	100.00	0	0
101	VST norm. ER Wasser	Vorsteuer	CH		0 01 01 2024	8.10	100.00	400	0
102	VST red. ER Wasser	Vorsteuer	CH		0 01 01 2024	2.60	100.00	400	0

SELEKTION

MWST-Code: 101 VST norm. ER Wasser Formularnummer: 0 Ohne Zuordnung Form. 2010 1. Ziffer: 400 Vorsteuer Material, Dienstleistung

DEFINITIONEN

Steuertyp: Vorsteuer Umsatztart: Entgelt Nicht Pauschal

Berechnungsart: Wahlweise Vorschlag

SPEZIALSTELLUNGEN

Steuernummerid: CHE-123.457.XXX Gültig bis

GESCHÄFTSBEREICHE

Wertebereich: [Alle]

ZEITABHÄNGIGE DATEN ERFASSEN

GÜLTIG AB	SATZ	% PFLICHTIG	HILFSKONTO	BEZEICHNUNG
01.01.2015	8.00	100	ER Wasser 90100010	FIBU MWST Hilfskonto
01.01.2018	7.70	100	ER Wasser 90100010	FIBU MWST Hilfskonto
01.01.2024	8.10	100	ER Wasser 90100010	FIBU MWST Hilfskonto

Neue Zeitachse Zeitachse löschen

Gültig ab: 01.01.2024 Steuerkonto: 101320 MWST Vorsteuer ER Wasser

Satz: 8.10 Hilfskonto: 90100010 FIBU MWST Hilfskonto

Da die Zeitachse und das Steuerformular die richtige Zuweisung auf dem MWST-Formular ermitteln, sollte die Formularfeldzuweisung nicht geändert werden.

Das Steuerkonto bleibt in der Zeitachse unverändert.

3.2.3 Anleitung via Massenanpassung (halbautomatischer) der Zeitachsen auf MWST-Codes

Nebst dem Assistenten gibt es auch die Möglichkeit die Zeitachsen per Massenanpassung anzupassen. Folgen Sie den folgenden Schritten, um die Anpassung per Massenanpassung zu machen:

5311 Mehrwertsteuer-Codes definieren - MWST-Steuerhöhung 01.01.2024 [999999]

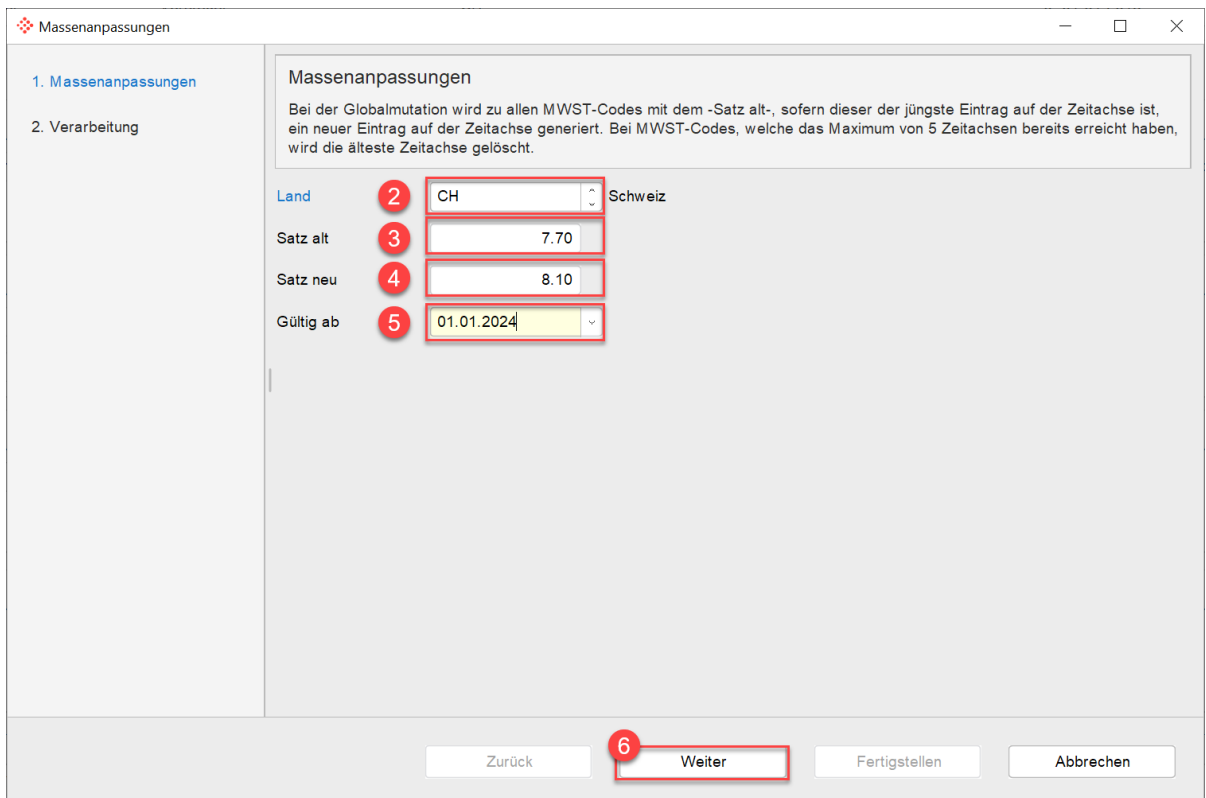
Datei Bearbeiten Ansicht Gehe Zu ?

Neu Speichern Löschen **Massenanpassung** Sprachen Codes Codes Benachric... Aufgabe Schnellsta...

Maske Standard

MWST-CODE	BEZ SPRACHABHÄNGIG	TYP	LAND
049	VST steuerfrei generell	Vorsteuer	CH
099	UST steuerfrei generell	Umsatzsteuer	CH
101	VST norm. ER Wasser	Vorsteuer	CH
102	VST red. ER Wasser	Vorsteuer	CH
111	VST norm IR Wasser	Vorsteuer	CH
112	VST red. IR Wasser	Vorsteuer	CH
149	VST steuerfrei Wasser	Vorsteuer	CH

Im Fenster "Massenanpassungen" müssen die folgenden vier Felder entsprechend ausgefüllt werden, um anschliessend mit "Weiter" die Verarbeitung zu starten:



Massenanpassungen

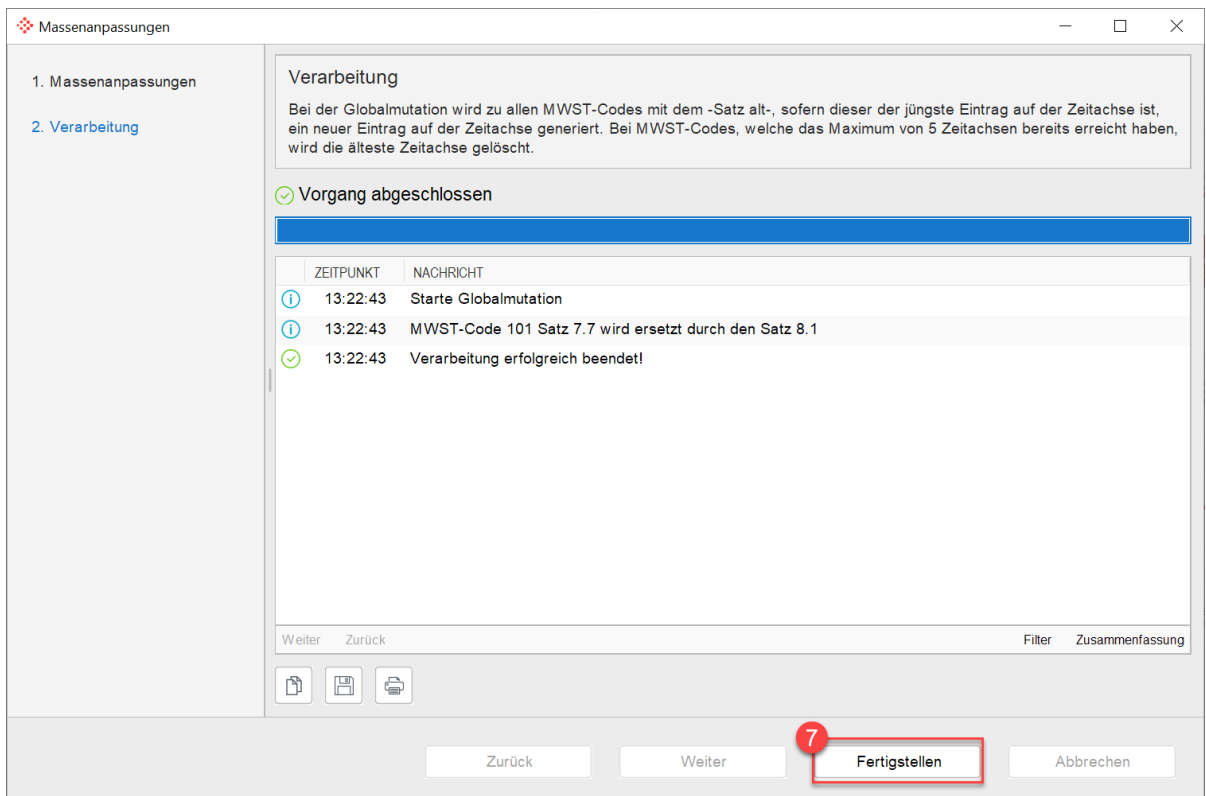
1. Massenanpassungen
2. Verarbeitung

Massenanpassungen
Bei der Globalmutation wird zu allen MWST-Codes mit dem -Satz alt-, sofern dieser der jüngste Eintrag auf der Zeitachse ist, ein neuer Eintrag auf der Zeitachse generiert. Bei MWST-Codes, welche das Maximum von 5 Zeitachsen bereits erreicht haben, wird die älteste Zeitachse gelöscht.

Land **2** CH Schweiz
Satz alt **3** 7.70
Satz neu **4** 8.10
Gültig ab **5** 01.01.2024

Zurück **6** Weiter Fertigstellen Abbrechen

Wenn der Vorgang beendet wurde, wird im Dialogfenster "Vorgang abgeschlossen" angezeigt. Alle MWST-Codes, die 7.7% hatten wurden in diesem Beispiel auf 8.1% angepasst:



Massenanpassungen

1. Massenanpassungen
2. Verarbeitung

Verarbeitung
Bei der Globalmutation wird zu allen MWST-Codes mit dem -Satz alt-, sofern dieser der jüngste Eintrag auf der Zeitachse ist, ein neuer Eintrag auf der Zeitachse generiert. Bei MWST-Codes, welche das Maximum von 5 Zeitachsen bereits erreicht haben, wird die älteste Zeitachse gelöscht.

✓ Vorgang abgeschlossen

	ZEITPUNKT	NACHRICHT
i	13:22:43	Starte Globalmutation
i	13:22:43	MWST-Code 101 Satz 7.7 wird ersetzt durch den Satz 8.1
✓	13:22:43	Verarbeitung erfolgreich beendet!

Weiter Zurück Filter Zusammenfassung

Zurück Weiter **7** Fertigstellen Abbrechen

3.2.4 Anleitung manuelle Anpassung der Zeitachse auf MWST-Codes

In diesem Abschnitt wird erklärt, wie Sie manuell eine neue Zeitachse anlegen können.

Klicken Sie im Register "Zeitabhängige Daten erfassen" auf die Schaltfläche "Neue Zeitachse". Anschliessend Tragen Sie das Datum 01.01.2024 im Feld "Gültig ab" ein und beim Feld "Satz" den entsprechenden MWST-Satz. Anschliessend die anderen Felder mit Enter bestätigen, damit die Zeitachse angelegt wird:

❖ 5311 Mehrwertsteuer-Codes definieren - MWST-Steuererhöhung 01.01.2024 [999999]

Datei Bearbeiten Ansicht Gehe Zu ?

Neu Speichern Löschen Massenan... Sprachen Codes Codes Benachric... Aufgabe Schnellsta...

Maske Standard

MWST-CODE ^	BEZ. SPRACHABHÄNGIG	TYP	LAND	FORMULARNUMMER	AKT. ACHSE GÜLTIG AB
049	VST steuerfrei generell	Vorsteuer	CH		0 01.01.2022
099	UST steuerfrei generell	Umsatzsteuer	CH		0 01.01.2015
101	VST norm. ER Wasser	Vorsteuer	CH		0 01.01.2018
102	VST red. ER Wasser	Vorsteuer	CH		0 01.01.2024

Selektion

ZEITABHÄNGIGE DATEN ERFASSEN

GÜLTIG AB	SATZ	% PFLICHTIG	STEUERKONTO
01.01.2015	8.00	100	101920
01.01.2018	7.70	100	101920

Neue Zeitachse Zeitachse löschen

Gültig ab 01.01.2024 Steuerkonto 101920 MWST Vorsteuer ER Wasser

Satz 8.10 Hilfskonto 90100010 FIBU MWST Hilfskonto

Pflichtig % 100.00

Red arrows labeled "Enter" point to the input fields for "Gültig ab", "Satz", "Steuerkonto", and "Hilfskonto". Red circles with numbers 1, 2, and 3 highlight the "Neue Zeitachse" button, the "Gültig ab" field, and the "Satz" field respectively.

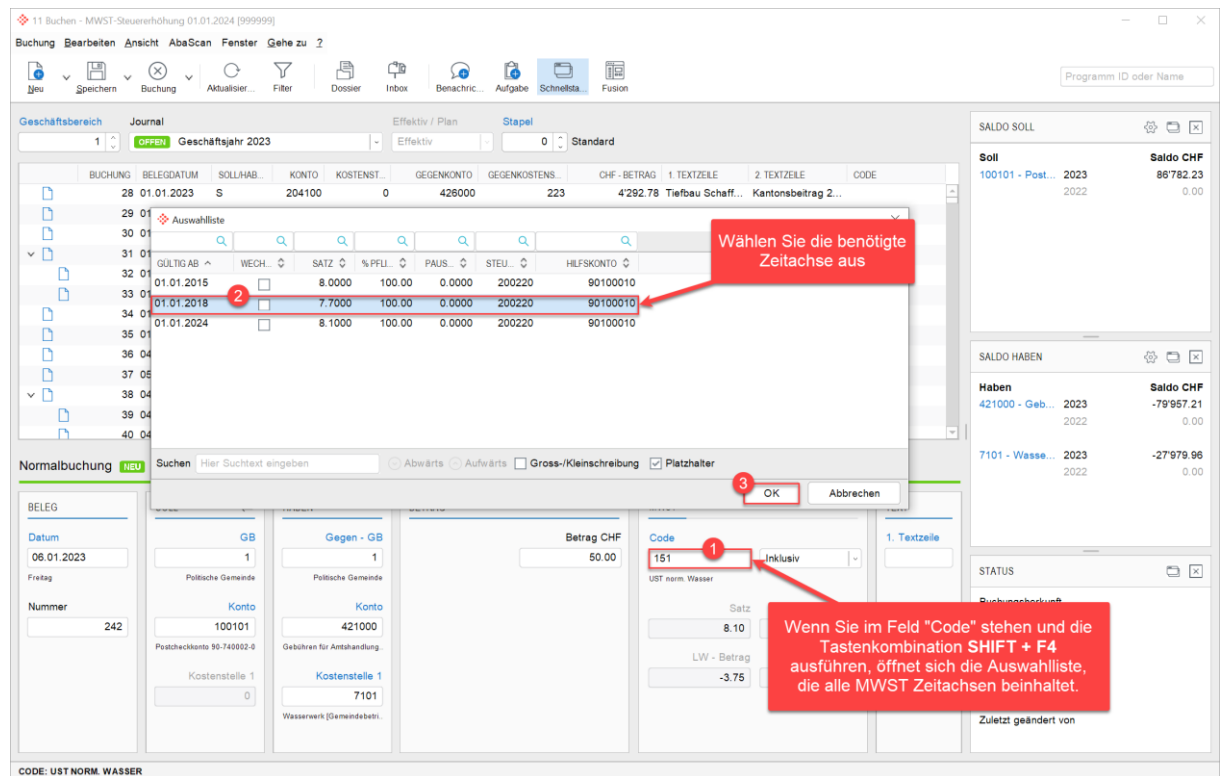
3.2.5 Verfügbarkeit angepasstes MWST-Formular in Abacus

Die neuen MWST-Formulare stehen im Abacus für die V2021 ab dem Hotfix vom 15.08.2023 und die V2022 und V2023 ab dem Hotfix vom 15.07.2023 zur Verfügung.

4 Selektion des gültigen MWST-Satzes (Zeitachse)

4.1 Buchungsmasken (F11/K11/D11) – manuelle Selektion des gültigen MWST-Satzes

Ab dem 01.01.2024 wird Abacus automatisch die neue Zeitachse aktivieren, sofern diese wie im Kapitel 3 eingerichtet wurden. Wenn Sie jedoch eine Buchung mit einer alten Zeitachse absetzen möchten, können Sie diese umstellen indem Sie im Feld "Code" stehen und die Tastenkombination **SHIFT + F4** ausführen:



The screenshot shows the 'Normalbuchung' (Normal Booking) screen in Abacus. The 'Auswählliste' (Selection List) is open, displaying a table of VAT rates. A red callout box points to this list with the text: "Wählen Sie die benötigte Zeitachse aus" (Select the required time axis).

GÜLTIG AB	WECH.	SATZ	% PFL.	PAUS.	STEU.	HILFSKONTO
01.01.2015	<input type="checkbox"/>	8.0000	100.00	0.0000	200220	90100010
01.01.2018	<input type="checkbox"/>	7.7000	100.00	0.0000	200220	90100010
01.01.2024	<input type="checkbox"/>	8.1000	100.00	0.0000	200220	90100010

Below the selection list, the 'Normalbuchung' panel shows the 'Code' field set to '151'. A red callout box points to this field with the text: "Wenn Sie im Feld 'Code' stehen und die Tastenkombination **SHIFT + F4** ausführen, öffnet sich die Auswählliste, die alle MWST Zeitachsen beinhaltet." (When you are in the 'Code' field and execute the key combination **SHIFT + F4**, the selection list opens, which contains all MWST time axes).

The 'Normalbuchung' panel also shows the 'OK' button, which is highlighted with a red callout box and the text: "OK".

4.2 Fakturierung via Auftragsverwaltung (ABEA)

Sofern Aufträge, Rechnungen, Verträge, Bestellungen und andere Leistungen für das Jahr 2024 erstellt werden, ist bereits der neue und höhere MWS-Satz auszuweisen und in der ABEA später ggf. abzurechnen.

Für die Bestimmung des korrekten MWST-Satzes wird bei der jeweiligen Position auf das **Lieferdatum** geachtet.

4.3 Fakturierung via Projektverwaltung

Damit Leistungen, die sich über den Zeitpunkt der Steuersatzerhöhung erstrecken und auf derselben Rechnung fakturiert und korrekt ausgewiesen werden, müssen die Leistungen pro rata temporis als separate Positionen erfasst werden.

Buchungen können im N311 Projektstamm unter rapportieren wie folgt erfasst werden. Wichtig das Buchungsdatum steuert in der Regel den MWST-Satz.

AUFGABE	DATUM	LEISTUNGSART	LE.-ART NAME	ANZAHL	BUCHUNGSTEXT
Allgemein	01.07.2023	2500 Fahrzeug Miete		6.00	Fahrzeugmiete Juli - Dez 2023
Allgemein	01.01.2024	2500 Fahrzeug Miete		6.00	Fahrzeugmiete Jan - Juni 2024

Vertragsbuchungen müssen ebenfalls wie folgt angepasst werden

LEISTUNGSART	VON-DATUM	BIS-DATUM	ANZAHL	BUCHUNGSTEXT
2500	01.07.2023		12.00	Jahresmiete Fahrzeug

Vertragsbuchungen mit Berücksichtigung des neuen Steuersatzes

LEISTUNGSART	VON-DATUM	BIS-DATUM	ANZAHL	BUCHUNGSTEXT
2500	01.07.2023	31.12.2023	6.00	Jahresmiete Fahrzeug
2500	01.01.2024	30.06.2024	6.00	Fahrzeugmiete Juni-Juli 2024
2500	01.07.2024		12.00	Jahresmiete Fahrzeug

Kann keine Aufteilung der Leistungserbringung gemacht werden, müssen die gesamten fakturierten Leistungen zum neuen Steuersatz abgerechnet werden. In diesem Fall kontaktieren Sie Ihren Berater.